

なごやのごみ減量・資源化ガイド (概要版)



資源やごみは収集日当日の朝、8時(中区は7時)までに決められた場所へ出してください。祝日も収集します。

(年末年始の日程は、広報なごやなどでお知らせします)

収集日は地域ごとに決まっています。下表の分別区分ごとの収集日を枠で囲ってお使いください。

※交通事情や収集コースの変更などにより、収集時間は変わる場合があります。

各区の資源・
ごみ収集日は
コチラ



原則、各戸収集 (地域の事情により、集積場所へ持ち出していたり、集積場所があります)	分別区分	主なもの(例)	回数	収集日 <small>※収集日を確認して枠で囲ってお使いください。</small>	指定袋							
	可燃ごみ	<p>水をよく切って</p> <p>生ごみ プラスチック製品 皮革・ゴム類</p>	週2回	<div style="border: 1px solid black; padding: 5px; display: inline-block;">月・木</div> <div style="border: 1px solid black; padding: 5px; display: inline-block;">火・金</div>								
	発火性危険物	<p>殺虫剤などのスプレー缶 カセット式ガスボンベ リチウム電池(非充電式) 使い捨てライター</p> <p>スプレー缶類は中身を完全に使い切って穴をあけずに出してください!!</p>			<p>※資源袋の代わりに「透明・中身の見える半透明の袋」もお使いいただけます。</p>							
	不燃ごみ	<p>なべ・やかん類 ガラス・陶磁器類 アルカリ乾電池 マンガン乾電池 アイロン</p>	月1回	<table border="1"> <tr><td>第1</td><td>水</td></tr> <tr><td>第2</td><td>木</td></tr> <tr><td>第3</td><td>金</td></tr> </table> <p>(例)「第3水」→その月の3回目の水曜日</p>	第1	水	第2	木	第3	金		
	第1	水										
第2	木											
第3	金											
粗大ごみ(有料) 事前申込制	<p>●30cm角を超えるもの</p> <p>ソファ ストーブ・ファンヒーター 自転車</p>	月1回	<table border="1"> <tr><td>第1</td><td>水</td></tr> <tr><td>第2</td><td>木</td></tr> <tr><td>第3</td><td>金</td></tr> <tr><td>第4</td><td>金</td></tr> </table> <p>(例)「第4水」→その月の4回目の水曜日</p>	第1	水	第2	木	第3	金	第4	金	<p>粗大ごみ受付センター</p> <p>フリーダイヤル ナゴヤ ゴミゼロ</p> <p>0120-758-530</p> <p>●携帯電話・愛知県外からは 052-950-2581</p> <p>●午前9時～午後5時(土・日曜日、年末年始を除く)</p>
第1	水											
第2	木											
第3	金											
第4	金											
資源	<p>プラスチック製容器包装 迷ったら資源に!</p> <p>袋類 パック・カップ類 ボトル類 繊維材</p>	週1回	<table border="1"> <tr><td>月</td></tr> <tr><td>火</td></tr> <tr><td>水</td></tr> <tr><td>木</td></tr> <tr><td>金</td></tr> </table>	月	火	水	木	金				
月												
火												
水												
木												
金												

ステーション収集 資源	紙製容器包装 迷ったら資源に!	内側にアルミ箔が貼られているもの	週1回	<table border="1"> <tr><td>月</td></tr> <tr><td>火</td></tr> <tr><td>水</td></tr> <tr><td>木</td></tr> <tr><td>金</td></tr> </table>	月	火	水	木	金	
	月									
	火									
	水									
木										
金										
紙	<p>菓子箱などの空き箱 紙袋 包装紙 酒やジュースのパック</p>									
ペットボトル	<p>フタ・ラベルは取って</p> <p>フタの分類 プラスチック製容器包装へ</p> <p>ラベルの分類 ●プラスチック製はプラスチック製容器包装へ ●その他は可燃ごみへ ●はがせないものは、そのままで結構です</p>									
空きびん	<p>フタは取って</p> <p>フタの分類 ●プラスチック製はプラスチック製容器包装へ ●金属製は不燃ごみへ</p>									
空き缶				<p>それぞれの種類ごとに分けて出してください。</p>	<p>※袋に入れずに直接、青色のかごへ</p> <p>中川、港区 </p> <p>※袋に入れずに直接、黄色のかごへ</p> <p>上記以外の区 </p>					

※資源ステーションの場所が分からない場合は、お近くにお住まいの方や、お住まいの区の環境事業所にお問い合わせください。

★当分の間、資源袋の代わりに「透明・中身の見える半透明の袋」もお使いいただけます。

<p>紙パック</p> <p>飲料用に使用された内側が白いもの</p> <p>袋に入れずに直接、スーパー・区役所・環境事業所などの回収ボックスへ</p>	<p>ペットボトル</p> <p>フタの分類 プラスチック製容器包装へ</p> <p>ラベルの分類 ●プラスチック製はプラスチック製容器包装へ ●その他は可燃ごみへ ●はがせないものは、そのままで結構です</p>	<p>小型家電</p> <p>回収ボックスに入る小型の家電製品</p> <p>袋に入れずに直接、総合スーパー(協力店舗)・区役所などの回収ボックスへ</p>	<p>食用油(植物性油)</p> <p>500mlペットボトルに詰め替えて、スーパー(協力店舗)へ</p>	<p>蛍光管</p> <p>・各区の環境事業所 ・蛍光管回収協力店舗(家電販売店、ホームセンターなど)</p>	<p>水銀体温計・水銀温度計</p> <p>各区の環境事業所</p>
--	--	--	---	---	------------------------------------

回収など 新聞・雑誌 雑がみ 段ボール 紙パック 衣類・布類

学区・子ども会などで取り組まれている集団回収やリサイクルステーション、古紙リサイクルセンターなどを利用しましょう。回収日は、各地域団体の「回収板・掲示板」またはお住いの区の環境事業所・減量推進室でご案内しています。

スプレー缶の出し方に注意!

ごみ・資源に混入したモバイルバッテリーやスプレー缶類などが原因で収集車や処理施設での火災が多発しています。出し方にご注意ください。

収集日を便利にお知らせ

資源・ごみ分別アプリ **さんあ〜る(3R)** 出し忘れ防止に便利!!

分別方法を手軽に検索したり、資源やごみの収集日をお知らせする機能がついたアプリです。

対応言語: 日本語・英語・中国語・ハングル・ポルトガル語・スペイン語・フィリピン語・ベトナム語・ネパール語

名古屋市 さんあ〜る 検索

iPhoneの方はコチラ Androidの方はコチラ

なぜごみを減らさないといけないの？



名古屋市は、平成11年に渡り鳥の貴重な飛来地である藤前干潟の埋立計画を断念し、「ごみ非常事態宣言」を発表しました。その後、徹底したごみ減量の取組をすすめ、ごみ処理量は約4割、埋立量は約8割減らすことができました。しかしながら、ここ数年、ごみ処理量は横ばいの状況が続いており、さらなる取組が必要となっています。

ごみを減らすためにできることは

埋立処分場の延命に!



天然資源の節約に!



地球温暖化防止に!



これを見れば簡単!

資源の見つけ方!

プラマーク プラスチック製容器包装



紙マーク 紙製容器包装



家庭で分別された容器包装は国内で適正にリサイクルされています!



プラスチック製容器包装・紙製容器包装・ペットボトル・空きびん・空き缶は、収集日当日の朝、8時(中区は7時)までに、それぞれの種類ごとに分けて出してください。

プラマーク プラスチック製容器包装



- 対象品目**
商品を入れたり包んだりしていたプラスチック製の容器や包装です。
- ボトル類
 - 袋類
 - パック・カップ類
 - フタ・ラベル類
 - トレー類
 - 網・ネット類
 - 緩衝材
 - ...

- 対象外のもの** 容器・包装以外のプラスチック
- プラスチック製のおもちゃ
 - カセット(ビデオ)テープ・CD・DVD及びケース
 - 洗面器
 - ポリバケツ
 - 歯ブラシ など
- 可燃ごみへ

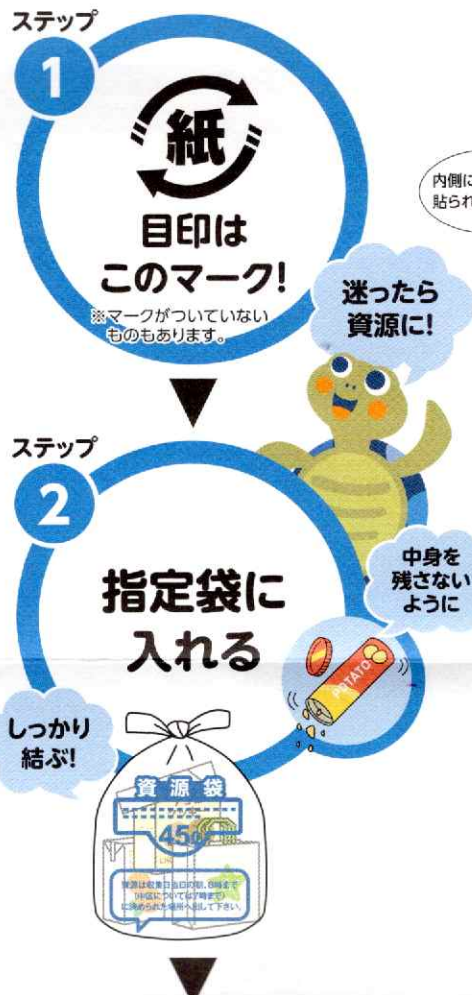
週1回収集
(祝日も収集します)

原則 各戸収集

●道路際に出してください。
風の強い日はネットを使うなど、飛散防止にご協力ください。

注 プラスチック製容器包装だけで1つの袋にしてください。当分の間、資源袋の代わりに「透明・中身の見える半透明の袋」もお使いいただけます。

紙マーク 紙製容器包装



- 対象品目**
商品を入れたり包んだりしていた紙製の容器や包装です。
- 酒やジュースのパック
 - 菓子箱などの空き箱
 - 割り箸の袋や紙袋
 - 包装紙
 - ...

- 対象外のもの**
- 新聞
 - 雑誌
 - 段ボール
 - 箱がみ
 - 紙パック
- 学区や子ども会などが実施する集団資源回収やリサイクルステーションなどへ出してください。

紙パック


飲料用に使われたもので、内側にアルミ箔が貼られていないもの
内側が白いもの

中をさっと水洗いし、袋に入れずに直接、スーパー・区役所などの回収ボックスへ。または集団資源回収などへ。

営業時間内ならいつでも出せます

注 紙製容器包装だけで1つの袋にしてください。当分の間、資源袋の代わりに「透明・中身の見える半透明の袋」もお使いいただけます。

PET ペットボトル



注意
ペットボトル・空きびん・空き缶の中に異物を入れないでください!!

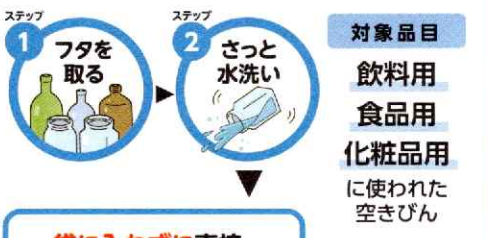
指定袋に入れる
週1回収集 (祝日も収集します)
資源ステーションへ (地域の集積場所)

袋に入れずに直接、スーパー・区役所などの回収ボックスへ
または
ペットボトル
営業時間内ならいつでも出せます
拠点回収

- 対象品目**
飲料用・酒類用・調味料用ペットボトル
- フタ** プラスチック製容器包装へ
- ラベル**
●プラスチック製はプラスチック製容器包装へ
●その他は可燃ごみへ
●はがせないものは、そのまま結構です

注 ペットボトルだけで1つの袋にしてください。当分の間、資源袋の代わりに「透明・中身の見える半透明の袋」もお使いいただけます。

空きびん



袋に入れずに直接、青色のかごへ
横にして入れてください。
週1回収集 (祝日も収集します)
資源ステーションへ (地域の集積場所)

対象外のもの
食器類
割れたびん
不燃ごみへ

フタ
●プラスチック製はプラスチック製容器包装へ
●金属製は不燃ごみへ

空き缶



中川、港区
袋に入れずに直接、黄色のかごへ
週1回収集 (祝日も収集します)
資源ステーション (地域の集積場所) へ

左記以外の区
指定袋に入れる

注 空き缶だけで1つの袋にしてください。当分の間、資源袋の代わりに「透明・中身の見える半透明の袋」もお使いいただけます。

新聞・雑誌・段ボール・衣類・布類

1 集団資源回収

子ども会や町内会、学区などが実施する古紙や衣類などの回収です。
 ●回収品目や回収日、回収場所などは、各地域団体が「新聞の折込チラシ」や「回覧板・掲示板」などで案内しています。
 ●また、**各区の環境事業所、環境局減量推進室**でもご案内しています。
 学区協議会方式については名古屋リサイクル協同組合でもご案内しています。
お問い合わせ先 TEL:582-3990 FAX:533-2372
 ●正規の回収業者以外による持ち去りを防ぐため、**回収日当日朝**にお出してください。

対象品目

- 新聞
- 雑誌
- 段ボール
- 紙パック ※飲料用に使われた内側にアルミ箔が貼られていないもの
- 雑がみ
 - パンフレット・カタログ
 - カレンダー
 - ノート
 - はがき・封筒 …など
- 金具は取る
- 注意はがきは除きます
- ビニールの窓は取る

トイレットペーパーの芯、封筒、はがきなど、小さいものは紙袋に入れて口を閉じて出してください。

対象外のもの レシート、写真、宅配便の伝票、シールなど

それぞれをひもでしばって出してください

衣類・布類

- 衣類全般
- 布類
- 毛布
- タオル …など

自宅で保管している状態でそのまま出してください

透明か半透明の袋に入れて袋の口を固く結んで出してください

対象外のもの 布団・座布団・枕・クッションなどの「わた」が詰めてある製品や、じゅうたん、カーペット・マット類、羽毛布団

2 リサイクルステーション

市民団体がスーパーの駐車場などで、定期的実施する資源回収です。
 ●開催日や場所は、市公式ウェブサイトから **リサイクルステーション** [検索](#)

3 古紙リサイクルセンター

古紙の回収業者が実施する資源回収です。
 ●開催日や場所は、市公式ウェブサイトから **古紙リサイクルセンター** [検索](#)

食用油

対象品目

完全に冷まし **500ml ペットボトル** に入れる

植物性油
例: サラダ油 など

対象外のもの

- ウード
- ロードなどの動物性油
- 機械油

天かすなどの固形物は取り除き、フタはしっかり締めてください。

回収協力店舗へ

●回収協力店舗は、市公式ウェブサイトから **食用油** [検索](#)

蛍光灯・水銀体温計・水銀温度計

蛍光灯

環境事業所・蛍光灯回収協力店舗 (家電販売店、ホームセンターなど)へ
 ※回収ボックスを設置している拠点では、回収ボックスに入れてください。

●回収協力店舗は、市公式ウェブサイトから **蛍光灯** [検索](#)

水銀体温計・水銀温度計

環境事業所へ

対象外のもの

- 丈夫な紙などに包み、「キケン」と表示して
- 白熱電球やLED製品
- 割れたもの

不燃ごみへ

小型家電

回収ボックスに入る大きさか確認

概ね縦15cm×横40cm×奥行25cm以下

●個人情報が含まれるものは、あらかじめデータを削除してください。
 ●一度回収ボックスに入れたものは取り出せません。
 ●テレビは対象外です。投入できません。

対象品目

- 携帯電話、スマートフォン、PHS
- パソコン、補助記憶装置 (USBメモリー、ハードディスクなど)
- デジタルカメラ、ビデオカメラ
- ゲーム機、電子書籍端末、電子辞書、電卓
- 電話機、ファックス
- 映像用機器 (DVD/BDプレーヤーなど)
- カー用品 (カーナビ、ETC車載ユニットなど)
- 音響機器 (CD/MDプレーヤー、ラジオなど)
- 時計 ●懐中電灯 ●電子血圧計、電子体温計
- 理容用機器 (ヘアドライヤー、電気かみそり、電動歯ブラシなど)
- これらの付属品 (リモコン、ACアダプターなど)

対象外のもの

- アルカリ ●マンガン
- 乾電池類
- デスクトップパソコンなど回収ボックスに入らないもの
- 家電リサイクル法対象機器

●回収ボックス設置場所は、市公式ウェブサイトから **小型家電** [検索](#)

可燃ごみ・発火性危険物・不燃ごみは、収集日当日の朝、8時 (中区は7時) までに、それぞれの種類ごとに分けて出してください。

可燃ごみ

指定袋に入れる

一度に多量とならないように計画的に出してください。
 ●袋は片手で持てる重さにして、口をしっかりと結んでください。

週2回収集 (祝日も収集します)

原則 各戸収集

●道路際に出してください。

注 30cm角を超えるものは、袋に入るものでも、粗大ごみです。

注意 紙は大切な資源です。可燃ごみには入れないでね!

対象品目

- 50cm以下に切って袋に入れる
- 衣類・布類はリサイクルへ
- よく水を切って
- 汚物はトイレに流して
- 生ごみ
- 草・枝
- ストッキング
- 金属との複合製品 (大半がプラスチック)
- 紙おむつ
- ゴム類
- 皮革類 …など
- ボールペン
- 使い捨てカミソリ …など
- プラスチック製品
- コンセントを使わない小型の電気製品
- CD・DVD
- タッパー …など
- おもちゃ …など
- アルカリ・マンガン乾電池は不燃ごみへ

ガラスによる被害を防止するには…

- 生ごみだけを新聞紙や紙袋で包み、中身が見えないようにして排出してみましょう。
- ごみ全体を覆わず、生ごみだけを覆うようにお願いします。
- ガラスがごみに触れることのできないように、目の細かいネットなどでごみ袋を覆ってみましょう。
- ごみ袋がネットからはみ出したり、重しがないと効果がないことがありますので、ご注意ください。

発火性危険物

注 ごみに入れて出さないで!!

収集車や処理施設での火災につながります。

週2回収集 (祝日も収集します)

可燃ごみ収集日に原則 各戸収集

●道路際に出してください。

注 可燃ごみと別にして出してください!

注 十種と一種をゼロハンテープなどで絶縁してください。

注 スプレー缶や使い捨てライターは不燃ごみへ出さないでください。

ステップ1 **注意 中身を使い切る**
 ※スプレー缶の穴あけは不要

ステップ2 **指定袋に入れる**
 ※資源袋の代わりに「透明・中身の見える半透明の袋」もお使いいただけます。

対象品目

- フタ プラスチック製容器包装へ
- カセット式ガスボンベ
- 殺虫剤などのスプレー缶
- 缶入り固形燃料
- キャンプ用携帯ポンベ
- リチウム電池 (非充電式)
- 使い捨てライター

不燃ごみ

指定袋に入れる

刃物・針・ガラスなど危険なごみは、丈夫な紙などに包み「キケン」と表示してから、不燃ごみの袋に入れてください。

月1回収集 (祝日も収集します)

原則 各戸収集

●道路際に出してください。

注 30cm角を超えるものは、袋に入るものでも、粗大ごみです。

対象品目

- 金属製品、または大半が金属でできているもの
- ガラス・陶磁器類
- コンセントを使う小型の電気製品 (充電式のものも含む)
- なべ・やかん類
- アルカリ乾電池
- マンガン乾電池
- はさみ
- 食器類
- 花びん
- アイロン …など

食品ロスを減らしましょう!

食品ロスとは、まだ食べられるのに捨てられてしまう食品のことです。

～今すぐできる 家庭での取り組み～

- ✓ 冷蔵庫の食材をチェック!
- ✓ 「賞味期限」と「消費期限」を正しく理解しよう!
 ○賞味期限: おいしく食べられる期限 ○消費期限: 安全に食べられる期限
 賞味期限を過ぎても、すぐ食べられないということではありません。
 ※ただし、一度開封した食品は、期限にかかわらず早く食べましょう。
- ✓ 余った食材で、使い切りクッキングにチャレンジ!
 ※余っている手つかず食品は、「フードドライブ」などに寄付する方法もあります。

シャチのジュンちゃん

粗大ごみ 事前申込制 (有料)

ステップ

1 申し込む

電話で申し込む

収集日の7日前(前の週の同一曜日)までに

フリーダイヤル ナゴヤ ゴミゼロ

0120-758-530

受付時間:午前9時~午後5時【土・日曜日、年末年始を除く】
※祝日も受け付けています。

携帯電話・愛知県外からは **052-950-2581** (通話料有料)

または

インターネットで申し込む

収集日の10日前までに

名古屋市 粗大ごみ

<https://www.nagoya-sodaigomi.jp/gomi/>

※一部お申し込みいただけない品目もあります。

- 住所・氏名・電話番号・品目・個数を伝えてください。
- 大きさや材質を事前に確認してからお申し込みください。
- 収集日・排出場所・手数料・受付番号などをお知らせします。

概ね縦15cm×横40cm×奥行25cm以下のDVDプレーヤーやファックスなど

小型家電の拠点回収にご協力ください。

対象品目

30cm角を超える
大型ごみ



ソファ 扇風機
ストーブ・ファンヒーター 自転車 ...など

注 灯油・電池は抜いてください。収集車や処理施設での火災につながります。

家電リサイクル法対象機器(エアコン、テレビ、冷蔵庫(凍)庫、洗濯機・衣類乾燥機)

市では収集しません。次のいずれかの方法で処分してください。



家電販売店へ依頼

- 家電を買い換える店かその家電を買った店に引取りを依頼してください。
- 多くの家電販売店が上記以外の場合も引取りをします。近くの家電販売店などにお問い合わせください。

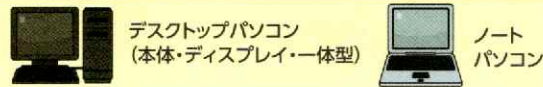
自分で指定引取場所へ搬入

郵便局でリサイクル料金を振り込んだ後、指定引取場所へ直接搬入してください。詳しくは、お住まいの区的环境事業所にお問い合わせいただくか、名古屋市公式ウェブサイトをご覧ください。 [家電リサイクル 検索](#)

※指定引取場所への搬入を名古屋市から許可を得た業者に依頼することもできます。名古屋市一般廃棄物事業協同組合(TEL 961-5383)までお問い合わせください。

パソコン 市では収集しません。次のいずれかの方法で処分してください。

※縦15cm×横40cm×奥行25cm以下のパソコンは、小型家電回収ボックスをご利用ください。



- 各メーカーのリサイクルに関する受付窓口にお問い合わせください。
- 自作、個人輸入、倒産や事業撤退したメーカーなどのパソコンは、(一社)パソコン3R推進協会(TEL:03-5282-7685 <http://www.pc3r.jp/>)にお問い合わせください。
- プリンター・スキャナー・外付けドライブなどの周辺機器、メーカーからリサイクル対象外と判断されたサーバー・ワークステーションなどについては、市の収集に出してください。

注 無許可の不用品回収業者にごみを出さないでください! 産業廃棄物処理業の許可や古物商の許可では家庭からのごみを回収できません。

ステップ

2 粗大ごみ手数料を納付する

手数料納付券(シール)を、スーパー・コンビニなどで購入してください。

※一度納付された手数料は、原則として払い戻しできません。

ステップ

3 粗大ごみを出す

手数料納付券(シール)に受付番号または氏名を記入し、粗大ごみの目立つところに貼って出してください。

※1日かけて収集しますので、収集時間の指定はできません。※門や家の中へ入っての収集は行いません。



月1回収集 (祝日も収集します)

原則 各戸収集 収集日当日の朝、8時までに出してください。

※リユース可能な家具類の一部については、市が修理し、リユース家具として販売させていただくことがあります。希望されない方は納付券(シール)に「リユース不可」と明示してください。
※粗大ごみの受付で取り扱う氏名や住所などの個人情報、粗大ごみ及びリユース家具の収集の目的以外には使用しません。

電池

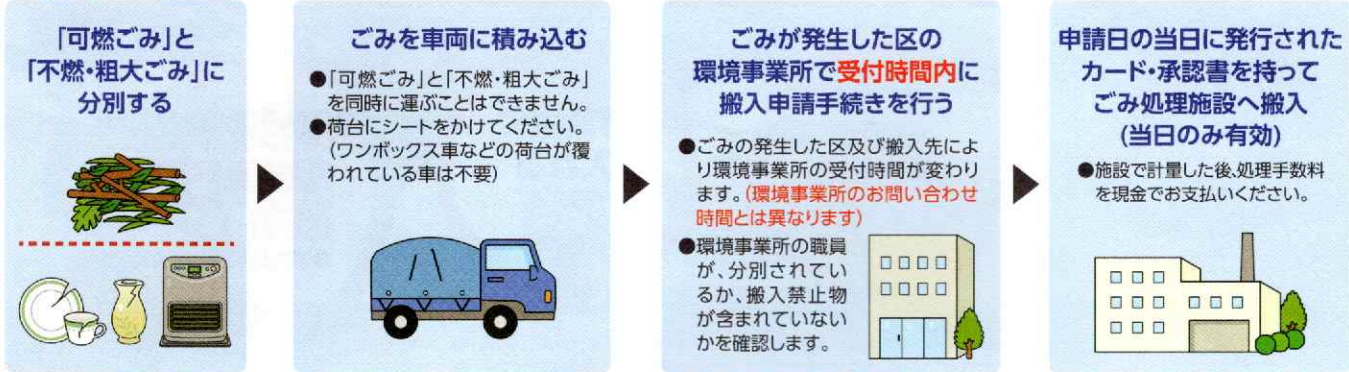
電池は誤って出すと、収集車や処理施設での火災につながるため、種類ごとに以下の分類を参考に、出してください。

品目	処理の方法
アルカリ乾電池 マンガン乾電池	不燃ごみ
リチウム電池 (充電ができないもの)	発火性危険物 (+極と-極をセロハンテープなどで絶縁してください)
ボタン電池	協力店に加入している家電販売店・スーパー・ホームセンターなどのボタン電池回収箱に入れてください。詳しくは、ボタン電池回収推進センターのウェブサイト(http://www.botankaisyu.jp/m/top.php)をご覧ください。
小型充電式電池(モバイルバッテリーを含む) リチウムイオン電池、ニカド電池、ニッケル水素電池で右のスリーアローマークがついているもの	回収拠点(各区の環境事業所、電器店など)にお持ち込みください。詳しくは、一般社団法人JBRC(http://www.jbrc.com/)のホームページをご覧ください。

自己搬入(有料)

市民の方や事業者の方が、ご自分の排出したごみを、ご自分で焼却工場などの処理施設に運ぶ方法です。

■自己搬入の流れ 搬入時間や搬入可能なごみなどについては、事前にお住まいの区的环境事業所にお問い合わせください。



- 資源化可能な紙類(新聞・雑誌・段ボール・OA用紙など)や空きびん・空き缶・ペットボトル・発泡スチロール、危険物、家電リサイクル法対象機器、パソコン、産業廃棄物などは搬入できません。
- 処理手数料が必要です。(10kgあたり200円)
- 袋を使用する場合は、透明または中身の見える半透明の袋をお使いください。(指定袋でなくても可)

なごやか収集

名古屋市が収集する資源やごみを、所定の排出場所まで持ち出すことが困難な方々を対象に支援するもので、原則としてご自宅の前に出された資源やごみを、市が収集に伺います。

《対象となる方》

右記の①・②のいずれかに該当し、親族や近くの人達の協力を得ることが困難で、一人で資源やごみを持ち出すことができない方が対象となります。

- 1 要介護認定を受けている、65歳以上で一人暮らしの方
- 2 身体障害者(身体障害者手帳所持者)で一人暮らしの方
精神障害者(精神障害者保健福祉手帳所持者)で一人暮らしの方
知的障害者(愛護手帳所持者)で一人暮らしの方

※同居している人がいても、同居者が高齢者や年少者などで排出が困難な世帯は、対象となる場合があります。

お住まいの区的环境事業所にご相談ください。

お問い合わせ先 (市外局番052)(おかけ間違いのないようにお願いします)

お住まいの地域の資源・ごみ収集に関すること	お問い合わせ時間 午前8時~午後4時45分	お住いの区的环境事業所におかけください。
千種環境事業所 千種区香流橋一丁目1番77号 TEL 771-0424 FAX 771-5113	熱田環境事業所 熱田区伝馬二丁目30番6号 TEL 671-2200 FAX 671-2290	
東環境事業所 東区出来町三丁目16番16号 TEL 723-5311 FAX 723-5320	中川環境事業所 中川区上高畑一丁目150番地 TEL 361-7638 FAX 354-4389	
北環境事業所 北区辻本通一丁目39番地 TEL 981-0421 FAX 981-5399	港環境事業所 港区十一屋一丁目70番地の3 TEL 382-3575 FAX 384-0562	
西環境事業所 西区南堀越二丁目4番70号 TEL 522-4126 FAX 522-8376	南環境事業所 南区元塩町6丁目8番地の6 TEL 614-6220 FAX 614-6223	
中村環境事業所 中村区佐古前町10番9号 TEL 481-5391 FAX 471-5043	守山環境事業所 守山区弁天が丘606番地 TEL 798-3771 FAX 798-3772	
中環境事業所 中区新栄三丁目20番8号 TEL 251-1735 FAX 251-1736	緑環境事業所 緑区鳴海町字天白90番地 TEL 891-0976 FAX 891-0276	
昭和環境事業所 昭和区福江二丁目10番12号 TEL 871-0504 FAX 871-0505	名東環境事業所 名東区藤原町101番地 TEL 773-3214 FAX 773-3215	
瑞穂環境事業所 瑞穂区二野町6番29号 TEL 882-5300 FAX 882-5305	天白環境事業所 天白区元八事五丁目231番地 TEL 833-4031 FAX 833-6823	

資源・ごみ収集に関すること 環境局事業部作業課 TEL 972-2394 FAX 972-4133 リサイクル・事業系ごみに関すること 環境局ごみ減量部資源化推進室 TEL 972-2390 FAX 972-4133	ごみの減量に関すること 環境局ごみ減量部減量推進室 TEL 972-2398 FAX 972-4133 許可業者に関すること 環境局事業部廃棄物指導課 TEL 972-2683 FAX 972-4132	粗大ごみ受付センター フリーダイヤル ナゴヤ ゴミゼロ 0120-758-530 受付時間:午前9時~午後5時【土・日曜日、年末年始を除く】 ※祝日も受け付けています。 携帯電話・愛知県外からは 052-950-2581 (通話料有料)	不法投棄は犯罪です! 不法投棄の現場を発見された場合は... 専用FAX フリーダイヤル フホウ ゴミ イヤ 0120-245-318 か、最寄りの環境事業所まで
---	--	---	---

「なごやのごみ減量・資源化ガイド」は、市公式ウェブサイト(<http://www.city.nagoya.jp/>)からダウンロードできます。